



**Wielkopolskie
Muzeum
Niepodległości**

T +48 61 851 72 89
E sekretariat@wmn.poznan.pl
61-777 Poznań, ul. Woźna 12

**Muzeum Powstania
Wielkopolskiego 1918-
1919**

**Muzeum
Powstania Poznańskiego
- Czerwiec 1956**

**Muzeum
Uzbrojenia**

**Muzeum
Armii "Poznań"**

DRP.0611-18/25/6/RK

Poznań, 19.12.2025 r.

Wykonawcy w postępowaniu

poprzez <https://www.wmn.poznan.pl/przetarqi/>

poprzez <https://ezamowienia.gov.pl/>

Dotyczy: Postępowania o udzielenie zamówienia publicznego pn.: „ Wykonanie, dostawa, montaż i uruchomienie wystawy stałej dla Muzeum Powstania Wielkopolskiego 1918-1919” – postępowanie numer FA.261-6/2025.

Zamawiający na podstawie art. 135 ust. 1 ustawy z dnia 11 września 2019 r. Prawo zamówień publicznych (t.j. Dz. U. z 2024 r. poz. 1320 z późn. zm.) zwanej dalej „Ustawą” lub „Ustawą Pzp”, informuje, że w toku ww. postępowania wpłynęły wnioski o wyjaśnienie treści Specyfikacji warunków zamówienia (SWZ).

Działając na podstawie art. 135 ust. 2 i ust. 6 Ustawy Zamawiający udziela następujących wyjaśnień treści SWZ z jednoczesnym ustosunkowaniem się do wniosków o zmianę SWZ na podstawie art. 137 ust. 1 i 4 Ustawy.

Seria pytań nr 32 z dnia 8.12.2025

Szanowni Państwo,

Zwracam się z prośbą o udzielenie odpowiedzi na poniższe pytanie:

Działając w imieniu wykonawcy ubiegającego się o udzielenie zamówienia w Postępowaniu, na podstawie art. 135 ust. 1 ustawy z dnia 11 września 2019 r. Prawo zamówień publicznych (Dz. U. z

2024 r., poz. 1320) (dalej: „ustawa Pzp”), zwracam się z wnioskiem o wyjaśnienie Specyfikacji Warunków Zamówienia (SWZ) w następującym zakresie:

Zamawiający wskazał w SWZ, że część oferty wykonawcy ubiegającego się o udzielenie zamówienia ma stanowić Tabela OTER, której wzór stanowi załącznik nr 4a do SWZ. Wzór tabeli został natomiast skonstruowany w taki sposób, że wykonawca uprawniony jest wyłącznie do wpisania całkowitej kwoty oferty, a kwoty poszczególnych elementów stanowiących całość Przedmiotu zamówienia, takie jak np. gabloty, grafiki czy zabudowy, zostaną wyliczone automatycznie za pomocą „zaszytych” formuł”.

Jednocześnie w treści tabeli wskazano, że:

„w wierszu 9 arkusza, w polu oznaczonym „pomarańczowym szrafem” należy wpisać wartość oferty brutto zgodna z formularzem oferty; pozostałe pola wypełniają się automatycznie i nie można ich zmieniać pod rygorem odrzucenia oferty”

Wykonawca zwraca jednak uwagę, że taki sposób kształtowania wynagrodzenia wykonawcy za poszczególne elementy Przedmiotu umowy może prowadzić do sytuacji, w której wynagrodzenie wykonawcy w zakresie jednych pozycji będzie niedoszacowane, a w innych przeszacowane. Tj. dojdzie do sytuacji, w której jedne elementy zostaną wycenione powyżej (lub nawet znacznie powyżej) realnych kosztów wykonania (bazując na ofertach podwykonawców lub kalkulacji własnej wykonawcy), a drugie – będą niedoszacowane, tj. oferty podwykonawcze lub kalkulacje własne wykonawcy będą niższe (lub nawet znacznie niższe) niż wyliczona automatycznie kwota dla tej pozycji).

Z tego też względu wykonawca wnosi o:

1. wyjaśnienie w jaki sposób Zamawiający traktował będzie załącznik nr 4a do SWZ, tj. OTER, jeżeli wartości poszczególnych elementów Przedmiotu umowy nie wynikają z realnej oferty wykonawcy, a są jedynie sztucznymi kwotami wygenerowanymi wyłącznie przy pomocy formuł skonstruowanych przez Zamawiającego;

2. wyjaśnienie w jaki sposób Zamawiający podchodził będzie do kwestii rażąco niskiej ceny na poszczególnych pozycjach, w sytuacji gdy w ofercie wykonawcy występować będą sytuacje, w których opisana wyżej sztuczna wycena poszczególnych elementów będzie niższa niż realna wartość ofert podwykonawczych lub kalkulacji własnych wykonawcy;

lub (wniosek główny)

3. dokonanie zmiany polegającej na ukształtowaniu maksymalnych wartości procentowych dla poszczególnych elementów Przedmiotu umowy w stosunku do wartości całkowitej, celem wyeliminowania tzw. inżynierii cenowej i zastąpieniu tym mechanizmem sztywnych kwot za poszczególne elementy, które nigdy nie znajdą odzwierciedlenia w rzeczywistych kosztach ponoszonych przez wykonawcę i stanowią wyłącznie sztuczne kreowanie poszczególnych wartości.

Odpowiedź: Zamawiający nie wyraża zgody na proponowaną zmianę. Natomiast w kontekście w/w odpowiedzi jeszcze raz podkreśla, iż załącznik nr 4 a, wbrew zapatrywaniom Wykonawcy – nie kreuje poszczególnych wartości wynagrodzenia wykonawcy, a służy jedynie określeniu % podziału Ceny ryczałtowej (ustalonej przez Wykonawcę na podstawie własnych kalkulacji), który to podział będzie miał znaczenie dla dokonywania płatności częściowych wynagrodzenia ryczałtowego zgodnie z postanowieniami PPU.

Seria pytań nr 33 z dnia 10.12.2025

Szanowni Państwo,

Zwracam się z prośbą o udzielenie odpowiedzi na poniższe pytanie:

Działając w imieniu wykonawcy ubiegającego się o udzielenie zamówienia w Postępowaniu, na podstawie art. 135 ust. 1 ustawy z dnia 11 września 2019 r. Prawo zamówień publicznych (Dz. U. z 2024 r., poz. 1320) (dalej: „ustawa Pzp”), zwracam się z wnioskiem o wyjaśnienie Specyfikacji Warunków Zamówienia (SWZ) w następującym zakresie:

1. Dotyczy załącznika do SWZ – Załącznik nr 17 – Potwierdzenie złożenia próbek (Załącznik Nr 12 do SWZ nr ref. FA.261-6/2025 - Wykaz próbek załączonych do oferty).

W dokumentacji postępowania występuje rozbieżność w zakresie nazewnictwa załącznika dotyczącego próbek oraz brak jednoznacznego wskazania tego załącznika w treści SWZ. Z treści załącznika wynika obowiązek wskazania przy każdej próbce m.in. numeru katalogowego oraz producenta. Jednocześnie w SWZ nie wskazano takich wymagań w odniesieniu do przedmiotowych środków dowodowych ani nie opisano obowiązku podawania tych danych w wykazie próbek.

Dodatkowo zgodnie z Rozdziałem XI SWZ („Opis sposobu przygotowania oferty”) przedmiotowe środki dowodowe w postaci próbek mają zostać dostarczone w nieprzezroczystym, szczelnie zamkniętym opakowaniu, które po otwarciu przez Komisję Przetargową umożliwi ich identyfikację i przypisanie do danego Wykonawcy (..”).

Powyższe oznacza, że na etapie otwarcia ofert Zamawiający nie będzie miał możliwości weryfikacji wykazu próbek względem fizycznie złożonych próbek, gdyż opakowanie jest nieprzezroczyste i otwierane dopiero w dniu otwarcia.

Prosimy o wyjaśnienie, w jaki sposób Zamawiający przewiduje powiązanie próbek z „Wykazem próbek” na etapie otwarcia ofert aby zachować zgodność z SWZ. Jednocześnie wnosimy o jednoznaczne doprecyzowanie, w jaki sposób powinien zostać uzupełniony „Wykaz próbek załączonych do oferty”, aby jego treść odpowiadała wymaganiom Zamawiającego i była uznana za prawidłową. Prosimy o dokładne wskazanie jakie informacje mają zostać wprowadzone w treści załącznika oraz czy ma zostać on przedłożony na etapie składania próbek do Zamawiającego. Czy ma zostać złożony w dwóch egzemplarzach: jeden dla Zamawiającego, jeden dla Wykonawcy?

Dodatkowo proszę o doprecyzowanie jak dokładnie mają zostać oznaczone próbki, czy na opakowaniu ma widnieć tylko nazwa postępowania czy też nazwa Zamawiającego I Wykonawcy.

Odpowiedź: Zamawiający informuje, że w sytuacji w której przedmiotowy środek dowodowy – próbka – nie posiada numeru katalogowego oraz producenta należy w pliku: *Zal_17_Potwierdzenie_złożenia_próbek* wpisać „nie dotyczy” w ramach uzupełnienia tego załącznika. Zamawiający potwierdza, że wypełniony załącznik *Zal_17_Potwierdzenie_złożenia_próbek* ma zostać przedłożony na etapie składania próbek do Zamawiającego, ma zostać złożony w dwóch egzemplarzach: jeden dla Zamawiającego, jeden dla Wykonawcy.

Seria pytań nr 34 z dnia 10.12.2025

Wniosek o wyjaśnienie treści SWZ

Szanowni Państwo,

Działając w imieniu wykonawcy ubiegającego się o udzielenie zamówienia w Postępowaniu, na podstawie art. 135 ust. 1 ustawy z dnia 11 września 2019 r. Prawo zamówień publicznych (Dz. U. z 2024 r., poz. 1320) (dalej: „ustawa Pzp”), zwracam się z wnioskiem o wyjaśnienie Specyfikacji Warunków Zamówienia (SWZ) w następującym zakresie:

W serii pytań nr 9 z dnia 05.11.2025 jeden z Oferentów zadał poniższe pytanie i otrzymał od Zamawiającego odpowiedź:

„Pytanie:

W scenariuszu stanowiska M1.S06.AV01 nie zostało określone co się ma być wyświetlane na ekranie (planie przedstawiającym fragment Starego Rynku) w sytuacji, w której ze stanowiska korzysta cały czas jedna osoba, a nikt do niej nie dołącza. W związku z tym prosimy o określenie czy po odtworzeniu danej sekwencji ma dojść do:

Zapętlenia sekwencji przypisanej do danego stanowiska, np. cyklicznego przejeżdżania lokomotywy, wyświetlania kąpiącej się kobiety czy rozmawiającej osoby

Powrót do formy wygaszacza (animacji wyświetlanej w trybie bezczynności), na którym wyświetlane są teksty zachęcające innych użytkowników

Nie ma być wyświetlany widok Starego Rynku tylko inna forma graficznego zachęcenia innych użytkowników.

Brak określenia tej informacji przez Zamawiającego może doprowadzić do tego, że powstaną próbki, które będą znacząco odbiegały od siebie funkcjonalnością, a tym samym nie będzie możliwe ich porównanie.

Odpowiedź: Zamawiający informuje, że w sytuacji, w której ze stanowiska korzysta cały czas jedna osoba, a nikt do niej nie dołącza ma dojść do zapętlenia sekwencji przypisanej do danego stanowiska.”

Natomiast w serii pytań nr 24 z dnia 14.11.2025 jeden z Ofertentów zadał poniższe pytanie i otrzymał od Zamawiającego odpowiedź:

„19) Nawiązując do obowiązku złożenia razem z ofertą przedmiotowych środków dowodowych, w tym do przygotowania próbki animacji multimedialnej prosimy o potwierdzenie, że stanowisko M1.S06.AV01 ma uruchamiać animacje zawsze zgodnie z scenariuszem. Stanowiska nie mają z góry przypisanej konkretnej sekwencji, jest ona obierana automatycznie zgodnie z kolejności a w scenariuszu wraz z uruchamianiem kolejnych stanowisk. Tzn. mając 5 stanowisk (STAN1, STAN2, STAN3, STAN4, STAN4) i 5 przejść animacji z wynalazkami (przejście animacji 1, przejście animacji 2, przejście animacji 3, przejście animacji 4, przejście animacji 5) sposób działania aplikacji ma być następujący:

Przypadek 1)

STAN4 zostaje uruchomione, uruchamiamy i zakańczamy przejście animacji 1.

STAN2 i STAN3 zostają uruchomione w tym samym czasie, przejście animacji 2, a poniżej przejście animacji 3 zostaje uruchomiona.

STAN1, STAN5 zostają uruchomione, uruchamiamy przejście animacji 4, a po niej przejście animacji 5 i na koniec ekran zwycięzców.

Przypadek 2)

STAN4 zostaje uruchomione, uruchamiamy i zakańczamy przejście animacji 1.

Nic się nie dzieje, a jeżeli STAN4 znów zostaje uruchomione, ponownie uruchamiamy przejście animacji 1.

Nic się nie dzieje, do czasu aż dowolne inne stanowisko nie zostanie uruchomione, aby uruchomić przejście animacji 2.

Nawiązując do obowiązku złożenia razem z ofertą przedmiotowych środków dowodowych, w tym do przygotowania próbki animacji multimedialnej prosimy o potwierdzenie, że każda sekwencja animacji może być zapętlona, gdy na stanowisku jest wykonywana praca.

Odpowiedź: Zamawiający informuje, iż wynalazki pojawiają się i znikają zgodnie z kolejnością ze scenariusza. To czy aktywowane zostanie stanowisko 4 jako pierwsze lub stanowisko 5 jako pierwsze nie oznacza, że jako pierwszy odpowiednio zostanie wyświetlony wynalazek nr 4 lub 5. Wynalazki zawsze pojawiają się i znikają w kolejności merytorycznej zgodnej ze scenariuszem.”

i w serii pytań nr 24 z dnia 17.11.2025 jeden z Oferentów zadał poniższe pytanie i otrzymał od Zamawiającego odpowiedź:

„ W związku z odpowiedzią Zamawiającego na pytanie (seria pytań nr 9), wskazującą na konieczność zapętlenia animacji w przypadku braku korzystania ze stanowiska przez kolejne osoby prosimy o wyjaśnienie czy:

W przypadku kiedy ze stanowiska korzystają np. 2 osoby, czyli uaktywnione zostało Stanowisko 1 i Stanowisko 2, to zapętleniu mają ulegać obie wspomniane animacje czy tylko ta przypisana do Stanowiska 2 (jako uaktywniona później)?

W przypadku zapętlenia w ramach Stanowiska 2 czy na projekcji ma być widoczna rozświetlająca się i gasnąca lampa czy też po pojedynczym rozświetleniu tylko paląca się lampa?

W przypadku Stanowiska 3 czy zapętleniu ma ulec cała sekwencja, co będzie wiązało się z ciągłym przybliżaniem i oddalaniem okna kamienicy czy też zapętlona ma zostać wyłącznie część, w której słyszymy kąpiącą się osobę, a po uaktywnieniu Stanowiska 4 ma być wykonane oddalenie tego okna?

W przypadku Stanowiska 5, które pokazuje gaśnięcie latarni prosimy o potwierdzenie faktu, że lampa gazowa ma pozostawać zapalona także w trakcie trwania animacji przypisanej do Stanowiska 3 i 4. sekwencja (gaśnięcie lampy gazowej -> zapalenie lampy elektrycznej -> przejazd sikawki strażackiej) czy wyłącznie jej część, a jeżeli tak to jaka (np. widok palącej się lampy elektrycznej i cykliczny przejazd sikawki strażackiej).

Odpowiedź: Zamawiający odpowiadając na pkt a) informuje, iż w przypadku aktywowania jednego stanowiska (niezależnie którego) zapętleniu ulega animacja nr 1 zgodna ze scenariuszem. W przypadku aktywowania kolejnego lub kolejnych (niezależnie których) stanowisk zapętleniu ulegają odpowiednio kolejne animacje zgodnie ze Scenariuszem. Po aktywacji wszystkich animacji następuje wyświetlenie hasła przewodniego zgodnie ze Scenariuszem merytorycznym.

Odnosnie pkt b) – e) Zamawiający oczekuje zgodności ze scenariuszem merytorycznym i wcześniej udzielanymi odpowiedziami. Pytania Oferenta sugerują zbyt precyzyjne wytyczne w zakresie prezentacji treści, które jednocześnie uniemożliwiają ocenę kreacji, twórczości, autorskiej koncepcji artystycznej i graficznej oraz części z kryteriów oceny próbki.

W związku, że odpowiedzi na pytania z dnia 14 i 17.11.2025 r. wykluczają odpowiedź na pytanie z dnia 05.11.2025 r; proszę o potwierdzenie, że wiążące dla Oferentów są odpowiedzi z dnia 14 i 17.11.2025 r. w szczególności zapis, że „w przypadku aktywowania jednego stanowiska (niezależnie którego) zapętleniu ulega animacja nr 1 zgodna ze scenariuszem. W przypadku aktywowania kolejnego lub kolejnych (niezależnie których) stanowisk zapętleniu ulegają odpowiednio kolejne animacje zgodnie ze Scenariuszem. Po aktywacji wszystkich animacji następuje wyświetlenie hasła przewodniego zgodnie ze Scenariuszem merytorycznym.”

Odpowiedź: Zamawiający potwierdza, że wiążące dla Oferentów są odpowiedzi z dnia 14 i 17.11.2025 r. w szczególności zapis, że „w przypadku aktywowania jednego stanowiska (niezależnie którego) zapętleniu ulega animacja nr 1 zgodna ze scenariuszem.

Seria pytań nr 35 z dnia 5.12.2025

Pytanie nr 1. Dotyczy pliku „Zal 4b-OTER-ceny-jednostkowe-dla-wybranych-pozycji”.

Zamawiający określa wymóg podania przez Wykonawców „Ceny jednostkowej dla „j.m.” elementu (w zł brutto)”. Jednocześnie to na Wykonawcy ma leżeć odpowiedzialność za rozbieżność pomiędzy załącznikiem 4 i 4a a załącznikiem 4 b. Wskazujemy, iż niemożliwe jest dopasowanie kwot przez zastosowane przez Zamawiającego jednostki miary.

Przykład:

Gabloty	M1.S01.GA02	Mundur i szable	150 x 61 x 165 x cm	cm ³
---------	-------------	-----------------	---------------------	-----------------

Dla powyższej pozycji jednostką miary są cm³.

W związku z czym gablota ta będzie miała 150 x 61 x 165 = 1 509 750 j.m. (cm³).

Całkowita wartość dla przedstawionej gabloty w kosztorysie inwestorskim to 93 647,26 zł

W związku z powyższym cena za j.m. wyniesie: 93 647,26 zł/1 509 750 = 0,0620283225699619 zł, co po zaokrągleniu do 2 miejsc po przecinku (zgodnie z wartością księgową) da wartość 0,06 zł

Jeżeli Wykonawca wpisze taką wartość w j.m. (a jest do tego zobligowany) to po przeliczeniu ilości j.m. razy jej cena Zamawiający otrzyma wartość gabloty: 0,06 zł*1 509 750 cm³= 90 585zł

To jasno obrazuje, że: G0 585,00 zł nie jest równe realnej cenie na poziomie G3 647,26 zł

Podany przykład odnosi się do każdej z pozycji, gdzie jednostką są cm³, niezależnie od kwoty jaką przyjmie Wykonawca. Przyjęty przez Zamawiającego sposób obliczania ceny oferty jest nieprawidłowy, gdyż Wykonawca zamiast realnie szacować koszty zakupu materiałów, ilość włożonej pracy do wykonania każdej z gablot, użytych akcesoriów, musi „kombinować” i sztucznie kalkulować, jaką wartość przyjąć dla 1 cm³, aby wyszły realne koszty dostawy dla poszczególnych gablot.

W związku z powyższym prosimy o zmianę j.m. podanej w cm³ na 1 kpl.

Odpowiedź: Zamawiający wyjaśnia, że załącznik 4b (który następnie znajdzie zastosowanie jako załącznik 1b do umowy) nie służy do ustalania ceny oferty, a tylko do rozliczeń, o których mowa w § 15 ust 6 -9 załącznika nr 1 do SWZ. Zamawiający potwierdza przy tym, że wymaga wpisania cen jednostkowych w zaokrągleniu do dwóch miejsc po przecinku. Jednocześnie Zamawiający informuje, że w kolumnie jm. w miejscu gdzie wskazaną jako jednostkę „cm³” doszło do omyłki pisarskiej gdyż zgodnie z opisem z kolumny „Objaśnienie 2 = dotyczące ustalania ceny jednostkowej” do rozliczeń przyjmuje się powierzchnię zewnętrznych ścian elementu wynikającą z części rysunkowej Tom I Dokumentacji Projektowej.

Pytanie nr 2. Dotyczy pliku „Zal 4b-OTER-ceny-jednostkowe-dla-wybranych-pozycji”.

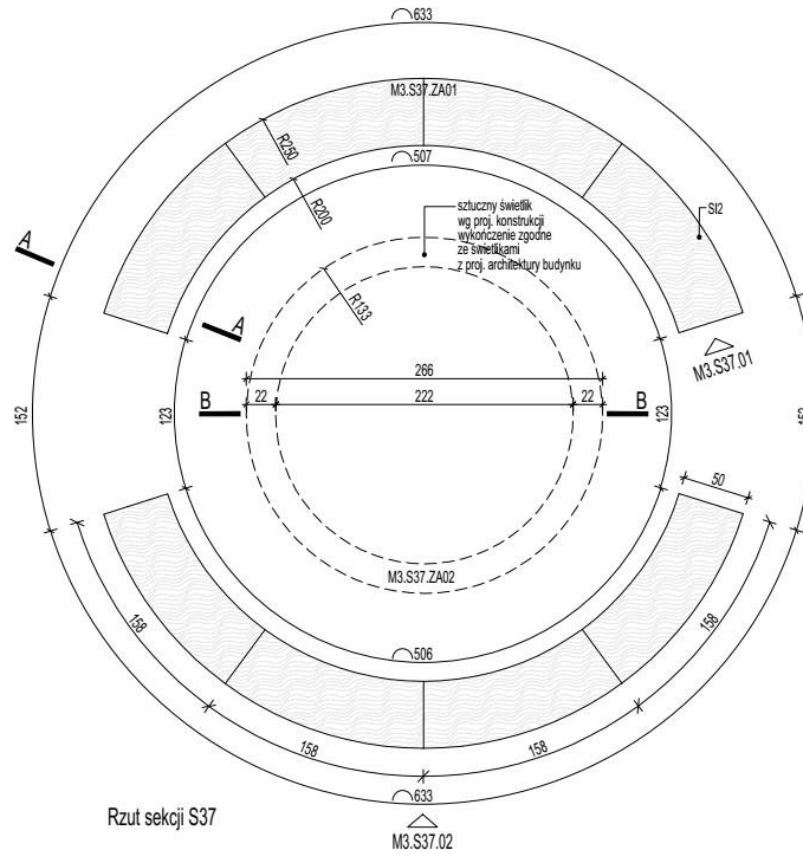
Zamawiający określa wymóg podania przez Wykonawców „Ceny jednostkowej dla „jm.” elementu (w zł brutto)”. Prosimy o doprecyzowanie, o jakie ilości chodzi Zamawiającemu w pozycjach, w których j.m. to m².

Przykład:

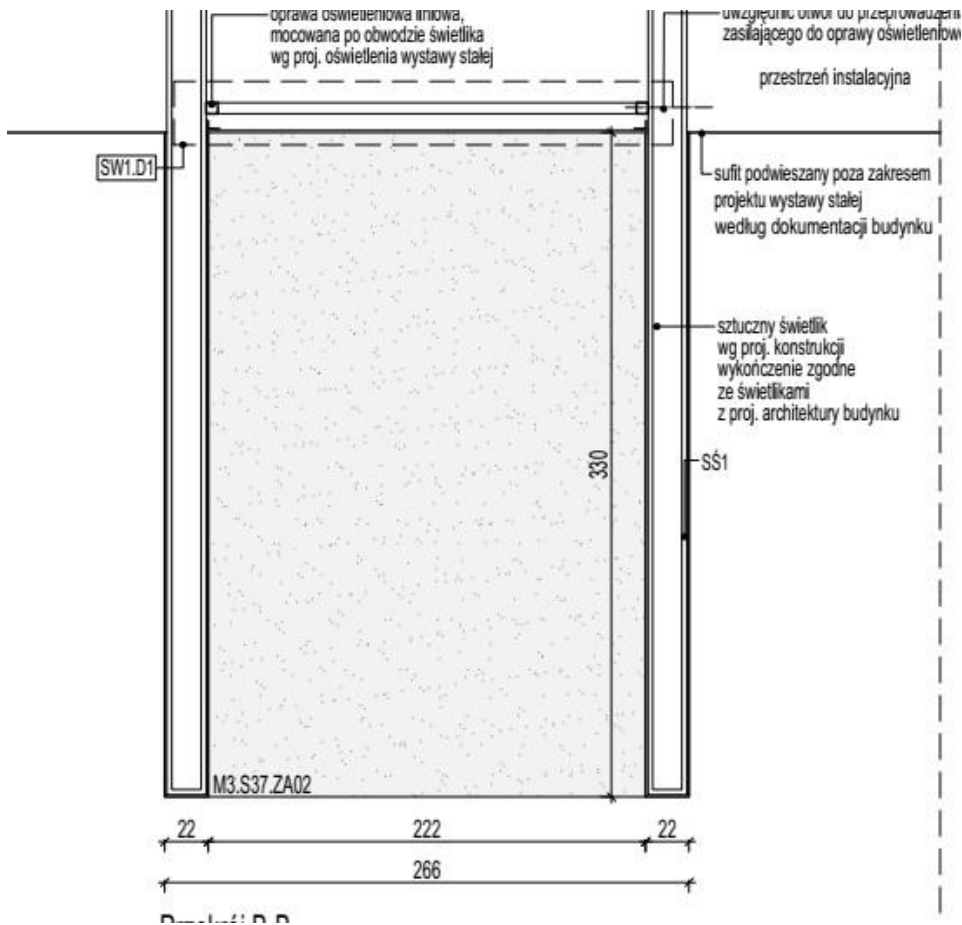
Zabudowy	M3.S37.ZA 02	Świetlik	Suma powierzchni (z rzutu płaskiego) zgodnie z rysunkami z Tom I Dokumentacji Projektowej	m ²	Do rozliczeń przyjmuje się powierzchnię zewnętrznych ścian elementu wynikającą z części rysunkowej Tom I Dokumentacji Projektowej
----------	-----------------	----------	---	----------------	---

Zgodnie z powyższymi opisami Wykonawca jako wymiar powierzchni do ustalenia ceny za j.m. powinien przyjąć wyłącznie

„Sumę powierzchni (z rzutu płaskiego)”, który dla podanej pozycji wygląda następująco:



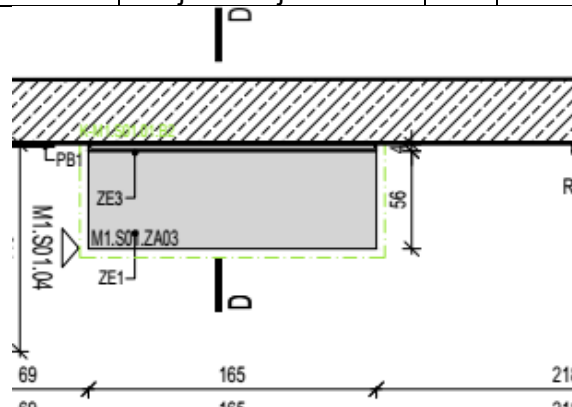
Przedmiotowe wyjaśn Biorąc pod uwagę wyłącznie rzut powierzchnia świetlika to obręcz o grubości 22 cm i promieniu zewnętrznym 133 cm. Podczas gdy zasadniczą powierzchnią zabudowy stanowią jej boki:



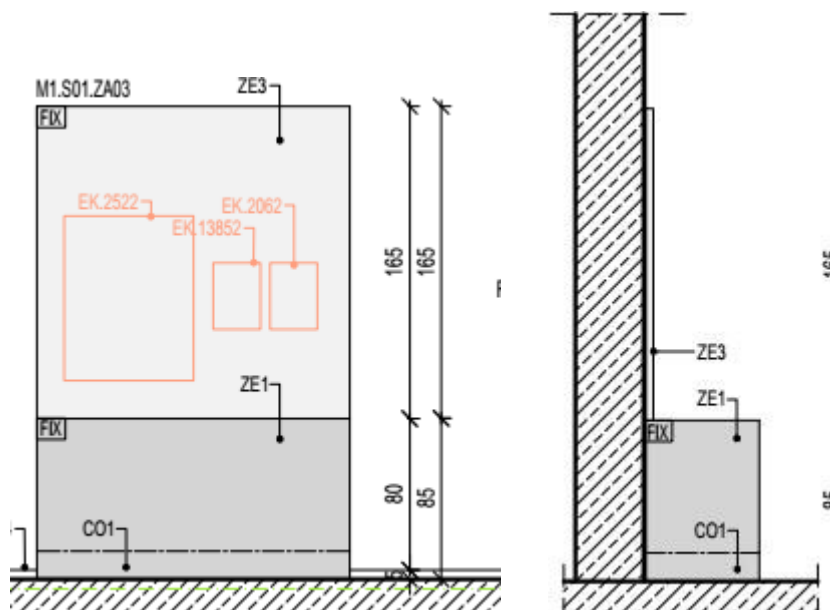
Prosimy o wyjaśnienie, jaką powierzchnię powinien przyjmować Wykonawca dla każdej z pozycji lub podobnie, jak dla pytania 1 prosimy o zmianę j.m. podanej w m2 na 1 kpl

Inny przykład:

Zabudowy	M1.S01.Z A03	Ekspozytor	Suma powierzchni (z rzutu płaskiego) zgodnie z rysunkami z Tom I Dokumentacji Projektowej	m ²	Do rozliczeń przyjmuje się powierzchnię zewnętrznych ścian elementu wynikającą z części rysunkowej Tom I Dokumentacji Projektowej
----------	--------------	------------	---	----------------	---



Rzut (powierzchnia 1,65m x 0,56m = 0,924 m²):



Pełna powierzchnia zabudowy obejmująca wszystkie boki (przekroje, widoki, rzut itd.): $4,125 + 0,924 + 2 \cdot 0,476 = 6,001 \text{ m}^2$

Odpowiedź: Zamawiający wyjaśnia, że określenie „z rzutu płaskiego” nie dotyczy sposobu pokazania na rysunku tylko sposobu obliczania powierzchni zabudów – tzn. do łącznej powierzchni zabudowy wliczana jest suma powierzchni rzutu z góry, oraz z wszystkich boków, do powierzchni nie są wliczane natomiast wnętrza.

Pytanie nr 3. Dotyczy pliku „Zal_4b-OTER-ceny-jednostkowe-dla-wybranych-pozycji”.

Zamawiający w „Zal_4b-OTER-ceny-jednostkowe-dla-wybranych-pozycji” określił wymóg ujęcia ceny za pozycję

M8.S06.ZA01, podczas gdy dokument „Zal_2_OPZ_-WS_WMN” określa tę pozycję jako wykluczoną:

18	Zabudowy	<p>Wyłączenie stanowią zabudowy opisane kodami:</p> <ul style="list-style-type: none"> • M8.S06.ZA01 • M8.S07.ZA01 • M8.S08.ZA01 • M8.S09.ZA01 • M8.S10.ZA01 • M8.S11.ZA01 <p>Nie będą one realizowane.</p>	Tom 1
----	----------	--	-------

Prosimy o wyjaśnienie, która informacja jest prawdziwa i jaki zakres powinien Wykonawca uwzględnić

w swojej ofercie.

Odpowiedź: M8.S06.ZA01 jest wyłączona z zakresu. Zamawiający odpowiednio koryguje załącznik 4b.

Pytanie nr 4. Dotyczy wykonania świetlików.

Zamawiający zarówno w pliku „Zal_4b-OTER-ceny-jednostkowe-dla-wybranych-pozycji” jak i w kosztorysach inwestorskich wskazuje, iż w zakres zamówienia wchodzi m.in.:

M3.S37.ZA02 Świetlik

M6.S14.ZA02 Zabudowa świetlika

W związku z faktem, iż w dokumentacji świetliki znajdują się również w M1 oraz drugi w M3 prosimy o potwierdzenie, iż tylko te dwa świetliki wymienione w przytoczonych plikach wchodzi w zakres zamówienia.

Odpowiedź: Tylko te 2 świetliki wymienione w przytoczonych plikach w M3 i M6 wchodzi w zakres zamówienia.

Pytanie nr 5. Oświetlenie – szynoprzewody

Zamawiający w dokumencie Zal_2_OPZ_-WS_WMN opisał wyłączenia w zakresie „Oświetlenie – oprawy”. Zakres wyłączeń wskazanych przez Zamawiającego obejmuje:

Wyłączenie obejmie **część zakresu związanego z instalacją szynoprzewodów**.
Wyłączenie to obejmuje:
a) rozprowadzenie okablowania na odcinku: rozdzielnica - zasilanie szynoprzewodu – wraz wykonaniem pomiarów okablowania, wpięcia w rozdzielnicę i szynoprzewód
b) rozprowadzenie okablowania sterownik DALI w rozdzielnicy - szynoprzewód
- montaż szynoprzewodu

Prosimy o potwierdzenie, iż zgodnie z włączeniami dostawa i montaż szynoprzewodów wraz z akcesoriami (łączniki, zaślepki, linki) leżą po stronie Zamawiającego. W związku koniecznością przygotowania precyzyjnej wyceny prosimy o podanie dokładnego modelu szynoprzewodów dostarczanych przez Zamawiającego i pełnej listy dostarczanego osprzętu.

Odpowiedź: Zamawiający udzielił szczegółowej odpowiedzi na pytanie o zakres wyłączenia związanego z instalacją szynoprzewodów 28.11.2025 r. w serii pytań nr 23. Na tym etapie model nie został wybrany, będzie zgodny z postanowieniami szczegółowego opisu systemu szynoprzewodów wymaganego przez Zamawiającego, znajduje się w udostępnionej Dokumentacji Projektowej Wystawy: TOM 3 - Instalacja, teletechniczne, oświetlenie – Załączniki - Załącznik_nr_5_Oświetlenie.

Pytania nr 6. Konstrukcje stalowe

Zamawiający w dokumencie Zał_2_OPZ_-WS_WMN opisał wyłączenia w zakresie Konstrukcji stalowych - pkt. 3 tabeli „Zakres prac wyłączonych z przedmiotu zamówienia:

	Konstrukcje stalowe (osobna pozycja w przedmiarze)	Przedmiotu Zamówienia nie stanowią konstrukcje stalowe wykonywane z profili stalowych wraz z ich łączeniem montowane do posadzek, ścian lub sufitu budynku opisane w Tomie 2 Dokumentacji Projektowej Wystawy	TOM2
3.	2.1 . ² Konstrukcje stalowe z profili stanowiące podbudowy do zabudów i elementów specjalnych w tym scenograficznych (uwzględnione w pozycjach przedmiaru dotyczącego Zabudów, elementów specjalnych)	Przedmiotu Zamówienia NIE STANOWI wykonanie konstrukcji stalowych z profili stalowych wraz z ich montażem do posadzek opisanych w Tomie 2 wraz z ich kotwieniem. PRZEDMIOT ZAMOWIENIA stanowi wykonanie wszelkich innych elementów Wystawy mocowanych do tych konstrukcji, w tym okładzin, gablot, elementów instalacyjnych, poszyc itp.	TOM 2

W związku z opisanymi we wskazanym dokumencie włączeniami:

- a) Prosimy o potwierdzenie, iż z zakresu realizacji wyłączone są wszystkie konstrukcje stalowe opisane i rozrysowane w Tomie 2 dokumentacji projektowej.
- b) Prosimy o informację, co jest powodem wyłączenia konstrukcji z zakresu Wykonawcy wystawy stałej –
- c) Prosimy o przedstawienie dokładnego harmonogramu realizacji konstrukcji opisanych w Tomie 2 dokumentacji. Jest to element niezbędny do przygotowania wyceny oraz założeń realizacyjnych związanych z koordynacją prac dotyczących gablot, okładzin oraz innych elementów bezpośrednio związanych z konstrukcjami w poszczególnych modułach.
- d) W jaki sposób Zamawiający widzi realizację stanowiska Zeppelin, gdzie poszycie należy do Wykonawcy wystawy, a podkonstrukcja stalowa jest wyłączona z postępowania i wykona ją ktoś inny?
- e) W jaki sposób Zamawiający widzi realizację stanowiska Konstrukcji Peronu, gdzie zadaszenie w postaci rozpiętej siatki cięto-ciągnionej walcowanej należy do Wykonawcy wystawy, a konstrukcja stalowa w formie kolebki jest wyłączona z postępowania i wykona ją ktoś inny?

Odpowiedź:

Zamawiający informuje co następuje:

- a) **Ad. Lit a) – Zamawiający jednoznacznie wskazał, że przedmiotu zamówienia nie stanowią konstrukcje stalowe wykonywane z profili stalowych wraz z ich łączeniem montowane do posadzek, ścian lub sufitu budynku opisane w Tomie 2 Dokumentacji Projektowej Wystawy. Wskazane elementy wykonuje Generalny Wykonawca (GW).**
- b) **Ad. Lit b) – Wskazane elementy stanowią wyłączenie, gdyż zostaną wcześniej wykonane przez GW. Wyłączenie jest konieczne ze względu na konieczność koordynacji prac przez GW z wykonywanymi obecnie pracami na budowie.**
- c) **Ad. c) – Zamawiający nie widzi potrzeby udostępniania dokładnego harmonogramu. Zakończenie prac w tym zakresie zaplanowano w terminie przed przekazaniem Terenu Prac wykonawcy wystawy stałej.**
- d) **Ad. d) Poszycie należy przykręcić do istniejącej podkonstrukcji wykonanej zgodnie z**

projektem – dokumentacją techniczną.

- e) **Ad. e)** – Wykonawca wystawy zamontuje siatkę na wykonanej konstrukcji stalowej.

Pytanie nr 7. Braki w dokumentacji

Prosimy o uzupełnienie Tomu 6 dokumentacji., gdyż folder jest pusty

Odpowiedź:

Zgodnie z odpowiedzią udzieloną 7.11.2025 r.: zgodnie z Rozdziałem V pkt. 7 SWZ. W celu uzyskania dostępu do ww. folderu Wykonawcy zobligowani są do złożenia oświadczenia o zachowaniu poufności według wzoru stanowiącego Załącznik nr 16 do SWZ.

Pytanie nr 8. System ochrony zbiorów, MPŚ

- a) Prosimy o podanie pełnej listy urządzeń wraz z modelami wchodzących w skład zabezpieczeń gablot, a które leżą po stronie Zamawiającego (SSWIN, Ochrona zbiorów).
- b) Prosimy o podanie pełnej listy urządzeń wraz z modelami dostarczanych przez Zamawiającego w ramach MPŚ
- c) Zamawiający określił, iż systemy bezpieczeństwa w gablotach będą bezprzewodowe (bateryjne) jednocześnie w odpowiedziach wskazał, iż w próbcie gabloty należy przewidzieć miejsce na zasilacz do systemu bezpieczeństwa. Prosimy o doprecyzowanie, o jaki dokładnie model zasilacza chodzi.

Odpowiedź: Zamawiający nie dysponuje taką listą na ten moment. Urządzenia te będą odpowiadać założeniom Dokumentacji Projektowej Wystawy. Należy przyjąć zgodnie z dokumentacją.

Pytanie nr 9. PSIM

Zamawiający wymaga, aby po stronie Wykonawcy wystawy leżała wizualizacja w systemie PSIM dostarczonym przez Zamawiającego. Wskazujemy tutaj na problem odpowiedzialności za system w całości. Prosimy o potwierdzenie, iż gwarancja na wskazany system nadal będzie po stronie jego pierwotnego Wykonawcy.

Odpowiedź. Zamawiający potwierdza, że gwarancja na wskazany system nadal będzie po stronie pierwotnego Wykonawcy.

Pytanie nr 10. Dyfuzor zapachu

Jakie modele dyfuzorów zapachu dostarcza Zamawiający?

Odpowiedź: Dyfuzor zapachu nie jest przedmiotem zamówienia. Model jest w trakcie specyfikacji w związku z powyższym Zamawiający zmienia Opis Przedmiotu Zamówienia w ten sposób, że przedmiotem zamówienia nie będzie instalacja, montaż i uruchomienie dostarczonego dyfuzora.

Pytanie nr 11. Jeden producent i typ

Proszę o wskazanie argumentacji zapisu z Załącznika nr 2 (Zal_2_OPZ_-WS_WMN.pdf) gdzie pełnemu ujednoczeniu producenta i typu w obrębie całej Wystawy podlegają:

osprzęt elektryczny sieciowy (230/400 V, 50 Hz);

zasilacze niskonapięciowe;

okucia meblowe w ramach danych typów zabudowy, a w szczególności zawiasy, prowadnice, obrotnice, zamki;

oprawy oświetleniowe i źródła światła, regulatory intensywności świecenia,

szynoprzewody;

komputery, monitory, projektory, odtwarzacze audio wraz ze wzmacniaczami;

kamery CCTV, wszystkie czujniki w tym czujniki ruchu, wilgotności, temperatury

W szczególności jeśli chodzi o typ. Zróżnicowana charakterystyka wystawy, indywidualne artystyczne stanowiska wręcz wymagają zastosowania zmiennych rozwiązań dopasowanych do infrastruktury. Jak ten wymóg ma się chociażby do dokumentacji MPWP-EX-IAV-Opis systemu AV.pdf ?

Odpowiedź: Zamawiający wyjaśnia że wymaga zgodności, w tym także pod względem wzajemnej integracji, wskazanych wyżej elementów wystawy z wymaganiami SWZ, natomiast nie wymaga pełnego ujednoczenia i typu w obrębie wystawy.

Seria pytań nr 36 z dnia 21.11.2025 r.

1)

Zgodnie z informacją z SWZ Rozdział XI. Opis sposobu przygotowania oferty: „Próbki wskazane w Rozdziale V pkt 30 o nr od (1) do (4) - do złożenia fizycznie w biurze przy ul. Woźnej 12 (uwaga 2 piętro bez windy). Przedmiotowe środki dowodowe muszą być dostarczone w nieprzezroczystym, szczelnie zamkniętym opakowaniu, które po otwarciu przez Komisję Przetargową w dniu otwarcia ofert pozwoli na identyfikację i przypisanie ich danemu oferentowi. Wykonanie i dostarczenie Przedmiotowych środków dowodowych musi nastąpić przed upływem terminu składania ofert o którym mowa daty publikacji zamówienia pn. „Wykonanie, dostawa, montaż i uruchomienie wystawy stałej dla „Muzeum Powstania Wielkopolskiego 1918-1919“;”.

Wg. Wykonawcy dostawa do kamienicy na Starym Mieście w Poznaniu i wniesienie na 2 piętro bez windy gabarytowych i ciężkich próbek - zapakowanych w sposób wymagany przez Zamawiającego - może okazać się niemożliwe, a na pewno niebezpieczne dla osób dokonujących dostawy jak i dla samych próbek. Estymowane wymiary zapakowanej, najcięższej próbki - gabloty to: 1400mm [S] x 1400mm [D] x 1100mm [W]; waga: ok. 300 kg. W związku z powyższym proszę o zmianę miejsca dostawy próbek na takie, gdzie będzie możliwy dojazd dużym samochodem (bus / ciężarówka) i bezpieczne ich wniesienie we wskazane miejsce.

Odpowiedź: Zamawiający przychylił się do argumentacji Wykonawcy i wskazuje nowe miejsce składowania próbek – Urząd Marszałkowski Województwa Wielkopolskiego, Al. Niepodległości 34, 61-714 Poznań, Sala Posiedzeń II, parter.

Seria pytań nr 37 z dnia 14.11.2025 r.

6)

W nawiązaniu do zapisów Rozdziału XIII Specyfikacji Warunków Zamówienia (SWZ) pt. „Sposób i termin złożenia oraz otwarcia ofert”, pkt 8, zgodnie z którym „Ofertę wraz z załącznikami oraz przedmiotowymi środkami dowodowymi należy złożyć do dnia (...)”, zwracamy się z uprzejmą prośbą o doprecyzowanie, w jaki sposób należy złożyć przedmiotowe środki dowodowe.

W szczególności prosimy o:

a)

wskazanie dokładnego miejsca (adresu), pod który mają zostać dostarczone przedmiotowe środki dowodowe, o ile ich złożenie nie następuje za pośrednictwem platformy zakupowej;

b)

jednoznaczne określenie, które z przedmiotowych środków dowodowych należy złożyć za pośrednictwem platformy elektronicznej, a które należy przekazać fizycznie na adres wskazany przez Zamawiającego.

Odpowiedź:

a) zgodnie z odpowiedzią na powyższe pytanie 1) nowe miejsce składowania próbek to: Urząd Marszałkowski Województwa Wielkopolskiego, Al. Niepodległości 34, 61-714 Poznań, Sala Posiedzeń II, parter

b) Wszystkie przedmiotowe środki dowodowe należy przekazać fizycznie na adres wskazany przez Zamawiającego powyżej.

Przedmiotowe wyjaśnienia Zamawiającego stają się integralną częścią SWZ.