



**Wielkopolskie  
Muzeum  
Niepodległości**

T +48 61 851 72 89  
E sekretariat@wmn.poznan.pl  
61-777 Poznań, ul. Woźna 12

Muzeum Powstania  
Wielkopolskiego 1918-  
1919

Muzeum  
Powstania Poznańskiego  
- Czerwiec 1956

Muzeum  
Martyrologii  
Wielkopolan  
- Fort VII

Muzeum  
Uzbrojenia

Muzeum  
Armii "Poznań"

Poznań, 10 sierpnia 2023 r

**Wykonawcy w postępowaniu**

poprzez <https://www.wmn.poznan.pl/przetargi/>

poprzez <https://ezamowienia.gov.pl/>

Dotyczy: **Postępowania o udzielenie zamówienia publicznego pn.: „ Budowa Muzeum Powstania Wielkopolskiego 1918-1919” – postępowanie numer FA.261-4/2023.**

Zamawiający w ww. postępowaniu na podstawie art. 135 ust. 1 i 2 oraz 137 ust. 1 ustawy z dnia 11 września 2019 r. Prawo zamówień publicznych (tj. Dz. U. z 2022 r. poz. 1710 ze zm.) zwanej dalej „Ustawą” lub „Ustawą Pzp”, informuje o pytaniach i wyjaśnieniach do treści Specyfikacji Warunków Zamówienia (SWZ) oraz zmianach SWZ:

**Pytania serii 3 z dnia 25.07.2023r.**

2. W związku z załącznikiem nr 3\_3 do SWZ punkt 3i Uzgodnienie NIMOZ – pismo – opinia Narodowego Instytutu Muzealnictwa i ochrony zbiorów. W jakim celu niniejsze pismo zostało włączone do katalogu Dok. Form – prawna w załączniku nr 3\_3?

**Odpowiedź:**

Zgodnie z wymogiem zawartym w rozporządzeniu MKIDN z dnia 2 września 2014 r. §12 ust. 1 o których mowa w § 11 ust. 1, projekty systemów podlegają zaopiniowaniu przez państwową instytucję kultury. Przedmiotowe pismo "Uzgodnienie NIMOZ - opinia Narodowego Instytutu Muzealnictwa i ochrony zbiorów" z dnia 20 kwietnia 2022r. ma charakter wiążący i stanowi część dokumentacji projektowej.

3. Czy w związku z opinią NIMOZ stanowiącą załącznik nr 3\_3 do SWZ punkt 3i Zamawiający zamierza wprowadzić zmiany w Dokumentacji wykonawczej w odpowiednich zakresach robót wg uwag zawartych ww. piśmie ?

**Odpowiedź:**

Przyjęte rozwiązania w projekcie zostały zaopiniowane pozytywnie oraz uzyskały wymagane uzgodnienia.

4. Czy zmiany w zakresach omawianym piśmie, stanowiącym załącznik nr 3\_3 do SWZ punkt 3i Uzgodnienie NIMOZ mają być uwzględnione w wycenie Wykonawcy? Jeśli tak, do kiedy zostanie przekazana przez Zamawiającego dokumentacja zamienna ?

**Odpowiedź:**

Przyjęte rozwiązania w projekcie zostały zaopiniowane pozytywnie oraz uzyskały wymagane uzgodnienia.

8. Prosimy o podanie rozstawu profili omega dla zakresu "WSD.KG43 Dach kamienny pełny"

**Odpowiedź:**

Należy rozpatrywać dokumentację Projektu Wykonawczego całościowo – w tym w szczególności należy brać pod uwagę: rzuty, widoki/elewacje, zestawienia oraz Specyfikację Materiałową. Podstawowe wymiary kamieni wskazano na rysunku MPWP-EX-ARC-Z-SC-002-0-0 SCHEMAT ROZMIESZCZANIA KAMIENIA NA DACHACH wraz z detalem montażu MPWP-EX-ARC-Z-FD-010-0-0. Obowiązują co najmniej wymogi zawarte w dokumentacji projektowej.

26. W odniesieniu do zapisu OPZ pkt. II odnośnie konieczności zapewnienia prądu budowlanego dla potrzeb wykonania wystawy stałej, prosimy o informację czy Zamawiający przewiduje udostępnienie pozostałych mediów (tj. m.in. woda, ścieki) dla potrzeb realizacji wystawy stałej. Jeśli tak to jaki sposób rozliczenia za zużyte media przewiduje Zamawiający?

**Odpowiedź:**

Zamawiający przewiduje udostępnienie pozostałych mediów (woda, ścieki) przez Generalnego Wykonawcę dla potrzeb realizacji wystawy stałej. Rozliczenie następować będzie na podstawie podliczników zmontowanych przez Wykonawcę Wystawy Stałej.

27. W odniesieniu do zapisu OPZ pkt. II odnośnie konieczności zapewnienia prądu budowlanego dla potrzeb wykonania wystawy stałej, prosimy o informację w jaki sposób Zamawiający będzie rozliczał zużycie mediów na potrzeby zaplecza Wykonawcy wystawy stałej.

**Odpowiedź:**

Zamawiający przewiduje instalację podlicznika/podliczników energii elektrycznej przez Wykonawców Wystawy Stałej w miejscu/miejscach wskazanych przez Generalnego Wykonawcę. Wykonawcy wystawy stałej poniosą koszt energii elektrycznej zużytej na potrzeby realizacji umowy, w tym zaplecza niezbędnego na potrzeby realizacji wystawy stałej.

28. W odniesieniu do zapisu OPZ pkt. II odnośnie konieczności zapewnienia prądu budowlanego dla potrzeb wykonania wystawy stałej, prosimy o informację kto odpowiada za zapewnienie zaplecza kontenerowego dla Wykonawców wystawy stałej.

**Odpowiedź:**

Wykonawca udostępni miejsce na terenie budowy w celu ustawienia przez Wykonawcę Wystawy Stałej 3 kontenerów o wymiarach ok. 2,5 x 6,0 m, z możliwości doprowadzenia energii elektrycznej, a do co najmniej jednego dodatkowo wody i kanalizacji sanitarnej.

29. W odniesieniu do zapisu OPZ pkt. II odnośnie konieczności zapewnienia prądu budowlanego dla potrzeb wykonania wystawy stałej, prosimy o informację kto odpowiada za koszt utylizacji odpadów generowanych przez Wykonawców wystawy stałej.

**Odpowiedź:**

Zamawiający informuje, iż Wykonawcy Wystawy Stałej odpowiadają za koszt utylizacji odpadów generowanych przy realizacji wystawy stałej. Wykonawca Generalny winien wskazać miejsce na ustawienie kontenerów na odpady.

30. Czy Zamawiający zamierza wystąpić o przedłużenie ważności Pozwolenia Nr 720/2021 „Na prowadzenie Robót Budowlanych Na Obszarze Zespołów Urbanistyczno-Architektonicznych Wpisanych do Rejestru Zabytków”, dotyczącego prowadzenia robót budowlanych na działkach 2 i 3/4 ark. 4 oraz 69/6 obręb Poznań? Pozwolenie traci ważność 31 grudnia 2023 r. Brak przedłużenia ważności pozwolenia przez Zamawiającego wydłuża czas rozpoczęcia inwestycji przez Wykonawcę o okres niezbędny na uzyskanie przedłużenia pozwolenia.

**Odpowiedź:**

Zamawiający wystąpi o przedłużenie terminu ważności Pozwolenia nr720/2021, które przekaże Wykonawcy najpóźniej w dniu przekazania placu budowy.

37. Czy pozycja z przedmiaru "7.7 WYPOSAŻENIE BIUROWE ELEKTRONICZNE" odpowiada pozycji ze specyfikacji materiałowej "18.8 WYPOSAŻENIE POMIESZCZEŃ BIUROWYCH - poza zakresem opracowania"? Prosimy o wskazanie parametrów sprzętu ujętego w pozycji przedmiarowej "7.7 WYPOSAŻENIE BIUROWE ELEKTRONICZNE".

**Odpowiedź:**

Parametry sprzętu wskazano w MPWP-EX-TEM-Z-DO-002-0-1- Karty produktów

36. Prosimy o wyjaśnienie rozbieżności pomiędzy przedmiarem robót a dokumentacją: w przedmiarze dla pozycji:

- 1.7.7 WSZ.DE23 Ściana wykończona drewnem w portalach wejść głównych do budynków,
- 1.7.8 WSZ.ST.8 Ściana wykończona okładziną stalową,
- 1.7.9 WSZ.ST.16 Ściana wykończona okładziną stalową,
- 1.7.10 WSZ.ST.20 Ściana wykończona okładziną stalową

jako termoizolację podano płyty z wełny mineralnej, natomiast wg specyfikacji materiałowej dla tych pozycji powinna występować pianka rezolowa.

**Odpowiedź:**

Nadrzędne są informacje zawarte na rysunkach, w opisach i specyfikacjach dokumentacji Projektu Wykonawczego. W zakresie pytania w branży Architektonicznej w Specyfikacji Materiałowej.

40. Prosimy o informację czy zamawiający przekaże ważne warunki przyłączenia od ORANGE? Przekazane warunki straciły ważność w listopadzie 2021r.

**Odpowiedź:**

Zamawiający wystąpił o prolongatę terminu ważności uzgodnienia projektu przebudowy sieci OPL (TTISILU/MG.215-23987/21) , które przekaże Wykonawcy najpóźniej w dniu przekazania placu budowy.

41. Prosimy o informację czy zamawiający przekaże ważne warunki techniczne na przełożenie sieci telekomunikacyjnej OPL od ORANGE? Przekazane warunki straciły ważność w maju 2022r.

**Odpowiedź:**

Zamawiający wystąpił o prolongatę terminu ważności uzgodnienia projektu przebudowy sieci OPL (TTISILU/MG.215-23987/21) , które przekaże Wykonawcy najpóźniej w dniu przekazania placu budowy.

42. Prosimy o informację czy zamawiający przekaże ważne warunki przyłączenia od AQUANET? Przekazane warunki straciły ważność w marcu 2023r.

**Odpowiedź:**

Zamawiający informuje, że w dniu 28.06.2022r AQUANET uzgodnił dokumentację przyłącza wodociągowego i przyłącza kanalizacji sanitarnej do Muzeum Powstania Wielkopolskiego 1918-1919 roku planowanego na terenie działek nr geod.: 69/6, 2, 3/4 w rejonie ulic: Księcia Józefa/Północna w Poznaniu. Uzgodnienie ważne jest trzy lata.

49. W pkt. 2.2 opisu do projektu instalacji elektrycznych napisano „Układ przeciwpożarowego wyłącznika prądu zasilany będzie z rozdzielnic głównej obiektu zlokalizowanej w pomieszczeniu rozdzielni stacji transformatorowej. Wyłączniki rozdzielnic głównej wyposażać w wyzwalacze wzrostowe oraz styk pomocniczy potwierdzenia zadziałania.” Powyższy zapis sugeruje, że rolę wyłączników p.poż będą pełniły wyłączniki w rozdzielnicy RNN na odpływach zasilających rozdzielnice główne budynków. Czy zamawiający przekaże dopuszczenie jednostkowe zatwierdzające rozwiązanie projektowe?

**Odpowiedź:**

W projekcie przewidziano wykorzystanie wyłącznika głównego Q3 rozdzielnicy jako wyłącznik przeciwpożarowy, dodatkowo przewidziano wyłączniki z wyzwalaczami wzrostowymi jedynie w części rezerwowanej rozdzielnicy, co pozwala wyłączyć obwody rezerwowane niebędące obwodami przeciwpożarowymi. Rozwiązanie przedstawiono na rysunku:  
MPWP-EX-ELE-Z-SC-001-1-0-Główny schemat zasilania, a którym zaznaczono wyłączniki z podaniem ich prądów znamionowych, oraz zaznaczono okablowanie obwodu sterowania, które powinno być użyte. W opisie (MPWP-EX-ELE-Z-DO-001-2-0-Opis techniczny) w pkt. Układ przeciwpożarowego wyłącznika prądu na stronie nr 10-11 przedstawiono opis PWP. Należy stosować rozwiązania certyfikowane.

Zamawiający uzupełnia odpowiedź na pyt. 7 udzieloną 01.08.2023r.

7. "EZ.PB Prefabrykaty betonowe" - prosimy o udostępnienie rysunków wykonawczych/warsztatowych elementów prefabrykowanych. Czy elementy posiadają zbrojenie?

**Odpowiedź:**

Należy rozpatrywać dokumentację Projektu Wykonawczego całościowo – w tym w szczególności należy brać pod uwagę: rzuty, widoki/elewacje, zestawienia oraz Specyfikację Materiałową. Obowiązują co najmniej wymogi zawarte w dokumentacji projektowej. Wielkości i podział prefabrykatów zgodny z rysunkami elewacji oraz zgodnie z rysunkami MPWP-EX-ARC-Z-FD-024-1-0, MPWP-EX-ARC-Z-FD-025-0-0. Zbrojenie warsztatowe wykonuje wykonawca elementów prefabrykowanych uwzględniając specyfikę oraz własną technologię realizacji. Należy przyjmować zbrojenie prefabrykatów zgodnie z PN-EN 1992-1-1. Zbrojenie podłużne: pręty min. fi 8 mm, zbrojenie poprzeczne (strzemiona): pręty min. fi 6 mm.

**Pytania serii 3 z dnia 25.07.2023r.**

8. W Projekcie Technologii Muzealnej w dokumencie „MPWP-EX-TEM-Z-DO-001-2-0- Opis” w ramach "Części B - Karty Pomieszczeń" w pom. U.1.30. „Pracownia digitalizacji” wymieniono poniższe wyposażenie:

Taboret [207] – 2 szt.
Stanowisko komputerowe [210] – 1 szt.
Skaner 3D – 1 szt.

Tymczasem na rys. „MPWP-EX-TEM-U-FP-OU1-1-0” nie pokazano tego wyposażenia.

W związku z powyższym prosimy o potwierdzenie, czy przedmiotowe wyposażenie ma być wyceniane?

**Odpowiedź:**

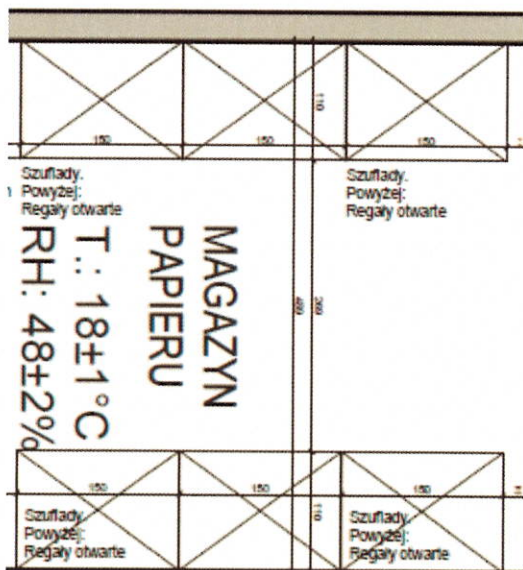
Przedmiotowe Wyposażenie wskazane W Projekcie Technologii Muzealnej w dokumencie „MPWP-EX-TEM-Z-DO-001-2-0- Opis” w ramach "Części B - Karty Pomieszczeń" w pom. U.1.30. „Pracownia digitalizacji” należy uwzględnić w wycenie.

15. W Projekcie Technologii Muzealnej w dokumencie „MPWP-EX-TEM-Z-DO-001-2-0- Opis” w pom. C.1.7. „Pracownia czysta” wymieniono wyposażenie p.n. „Manekin damski [1104]” – 2 szt. i „Manekin męski [1105]” – 2 szt.. Na rysunku „MPWP-EX-TEM-C-FP-001-1-0” w pom. C.1.7. „Pracownia czysta” pokazano tylko 3 szt. manekinów. Z kolei w przedmiarze inwestorskim wymieniono 4 szt. manekinów damskich i 1 szt. manekina męskiego. W związku z powyższymi rozbieżnościami, prosimy o jednoznaczne wskazanie, jaka jest właściwa ilość manekinów damskich i męskich do wyceny w ramach wyposażenia muzealnego?

**Odpowiedź:**

Należy przyjmować zgodnie z dokumentem MPWP-EX-TEM-Z-DO-001-2-0”

21. W Projekcie Technologii Muzealnej na rysunku „MPWP-EX-TEM-U-FP-OU1-1-0” w pom. U.1.36. „Magazyn papieru” pokazano, jako wyposażenie, jak poniżej:



Pokazane na rzucie wymiary wskazują na wyposażenie p.n. „Szufłady i regaly otwarte [105]” o wymiarach, jak poniżej (wg „MPWP-EX-TEM-Z-DO-002-0-1- Karty produktów”):

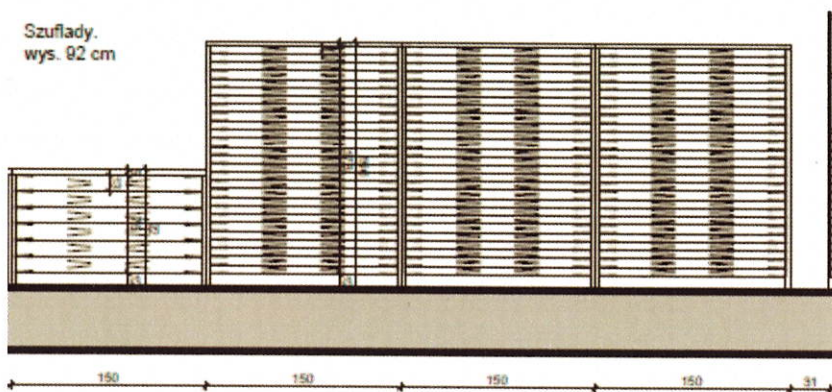
**Nazwa produktu:**

(105) Szufłady i regaly otwarte

**Charakterystyka:** Możliwe doposażenie lub modyfikacja regalu z półkami otwartymi, do stanu zgodnego z poniższą specyfikacją.

- Zasada działania: Regał magazynowy, wysoki, wyposażony w półki otwarte oraz szufłady
- Wymiary urządzenia:
  - Szerokość: 1500 mm
  - Głębokość: 1100 mm
  - Wysokość: 3000 mm

Z kolei na rys. „MPWP-EX-TEM-U-SE-0U1-0-0” (przekroje przez Magazyn papieru) wskazują na wysokość tych samych „szuflado-regałów” równą 190 cm – patrz poniżej:



W związku z powyższą rozbieżnością, prosimy o jednoznaczne wskazanie, jaka jest właściwa wysokość tego wyposażenia?

**Odpowiedź:**

Należy przyjmować zgodnie z MPWP-EX-TEM-U-SE-0U1-0-0, Wysokość 190 cm.

23. Prosimy o przesłanie wielobranżowych plansz koordynacyjnych dla wszystkich poziomów obiektu.

**Odpowiedź:**

Zamawiający nie przewiduje przekazania wielobranżowych plansz koordynacyjnych.

24. Prosimy o udostępnienie projektu mocowania płyt OSB wraz z konsolami nośnymi, profilami L/T, profilami „omega” i profilami C dla pozycji „WSD.KG.43 Dach kamienny pełny”.

**Odpowiedź:**

Należy rozpatrywać dokumentację Projektu Wykonawczego całościowo – w tym w szczególności należy brać pod uwagę: rzuty, widoki/elewacje, zestawienia oraz Specyfikację Materiałową. Podstawowe wymiary kamieni wskazano na rysunku MPWP-EX-ARC-Z-SC-002-0-0 SCHEMAT ROZMIESZCZANIA KAMIENIA NA DACHACH wraz z detalem montażu MPWP-EX-ARC-Z-FD-010-0-0.

**Pytania serii 5 z dnia 26.07.2023r.**

3. W ramach Projektu Wykonawczego Architektury w katalogu „2.1.4 SPEC. MATERIAŁOWA” w wersji edytowalnej są dwa pliki excel:

- „MPWP-EX-ARC-Z-DO-003-2-1- Specyfikacja materiałowa”
- „Kopia MPWP-EX-ARC-Z-DO-003-2-1- Specyfikacja materiałowa”

Pliki te różnią się między sobą, co do zawartości (zapisów), m.in. w arkuszu „8. WYKOŃCZENIA ŚCIAN WEWN.”.

W związku z powyższym prosimy o jednoznaczne wskazanie, który z ww. plików excel jest właściwy do wyceny oferty.

**Odpowiedź:**

Obowiązujący jest dokument „MPWP-EX-ARC-Z-DO-003-2-1- Specyfikacja materiałowa”

**Pytania serii 6 z dnia 27.07.2023r.**

1. Prosimy o przekazanie programu badań archeologicznych Pana Piotra Wawrzyniaka, na podstawie którego zostało wydane pozwolenie nr 362/2021 na prowadzenie badań archeologicznych, które zgodnie z zapisami OPZ pkt. II pkt. 3 Wykonawca zobligowany jest prowadzić.

**Odpowiedź:**

Zamawiający udostępnia Założenia programowe badań archeologicznych do Pozwolenia nr 362/2021 na prowadzenie badań archeologicznych, pod linkiem:


[https://wmpoznan-my.sharepoint.com/:f:/g/personal/wmpoznan\\_wmn\\_poznan\\_pl/Eq51cUPnu1lIveO3XFMsh2UB3uR9JB\\_l9vjKpsihnpDwcg?e=Xb1SJl](https://wmpoznan-my.sharepoint.com/:f:/g/personal/wmpoznan_wmn_poznan_pl/Eq51cUPnu1lIveO3XFMsh2UB3uR9JB_l9vjKpsihnpDwcg?e=Xb1SJl)

9. W przedmiarze robót w formacie EXCEL WXCA\_budowa siedziby MPWP-PW-RB-av3\_pr.xls dla działu 1.11.14 WP.WS.32- posadzka wystawa stała jest informacja następującej treści "LOKALIZACJA: Hala wystawy stałej; \* posadzka poza zakresem (wg projektu ekspozycji)". Brak projektu ekspozycji w spisie dokumentacji udostępnionej przez Zamawiającego. Prosimy o udostępnienie.

**Odpowiedź:**

Posadzkę należy wykonać zgodnie z dokumentacją MPWP-EX-ARC-Z-DO-003-2-1.

ZASTĘPCA DYREKTORA

  
Stefan Ogorzałek