

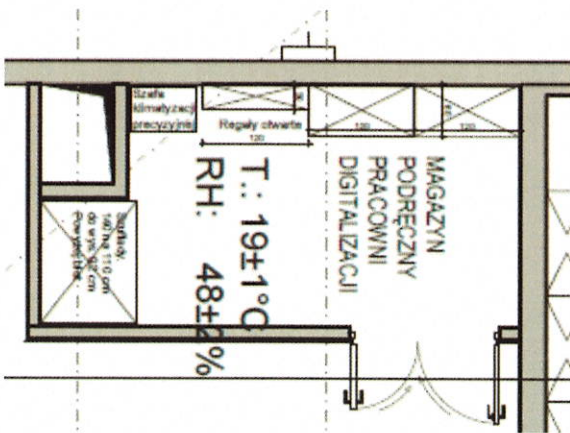
Widać wyraźną różnicę między tym rysunkami.

W związku z powyższym prosimy o wskazanie, które opracowanie projektowe (technologia, czy architektura) jest właściwe do wyceny zakresu wyposażenia muzealnego w tym pomieszczeniu?

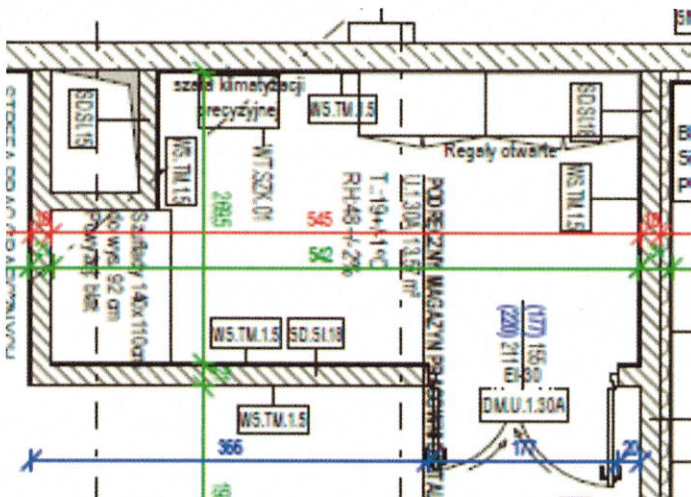
**Odpowiedź:**

Nadrzędne są informacje zawarte w Projekcie Wykonawczym Technologia Muzealne w zakresie pomieszczenia nr U.1.36 Magazyn papieru.

2. W Projekcie Technologii Muzealnej, na rys. nr „MPWP-EX-TEM-U-FP-OU1-1-0” układ wyposażenia w pomieszczeniu nr U.1.30A „Podręczny magazyn pracowni digitalizacji” wygląda, jak na poniższym fragmencie rysunku:



Układ wyposażenia w tym samym pomieszczeniu według Projektu Architektury, rys. nr „MPWP-EX-ARC-U-FP-OU1-1-1-KONDYGNACJA -1” wygląda, jak na poniższym fragmencie rysunku:



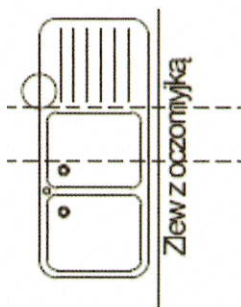
Widać wyraźną różnicę między tym rysunkami dotyczącą ilości i wymiarów regałów otwartych.

W związku z powyższym prosimy o wskazanie, które opracowanie projektowe (technologia, czy architektura) jest właściwe do wyceny zakresu wyposażenia muzealnego?

**Odpowiedź:**


Nadrzędne są informacje zawarte w Projekcie Wykonawczym Technologia Muzealne w zakresie pomieszczenia nr U.1.30A Podręczny magazyn pracowni digitalizacji.

3. W Projekcie Technologii Muzealnej, na rys. nr „MPWP-EX-TEM-C-FP-000-1-0” w pom. C.0.2 „Pomieszczenie przyjęcia zbiorów” i rys. „MPWP-EX-TEM-C-FP-001-1-0” w pom. C.1.7 „Pracownia czysta” pokazano zlewozmywak dwukomorowy z ociekaczem.



Tymczasem w dokumencie „MPWP-EX-TEM-Z-DO-002-0-1- Karty produktów”, jako jedyny zlew pokazano zlew jednokomorowy, bez ociekacza.

**Nazwa produktu:**  
(1008) Zlew podbłatowy



W związku z powyższą rozbieżnością prosimy o wskazanie, jaki zlew ma zostać wyceniony w zakresie wyposażenia muzealnego?

**Odpowiedź:**

Nadrzędne są informacje zawarte w Projekcie Wykonawczym Technologia Muzealne w zakresie pomieszczenia nr C.1.7 Pracownia czysta.

5. W Projekcie Technologii Muzealnej w dokumencie „MPWP-EX-TEM-Z-DO-001-2-0- Opis” w ramach „Części B - Karty Pomieszczeń” w pom. C.0.2. „Pomieszczenie przyjęcia zbiorów” napisano, że mają tam zostać ustawione regały otwarte [105] – 2 szt.. Zgodnie ze specyfikacją z dokumentu „MPWP-EX-TEM-Z-DO-002-0-0- Karty produktów” regały te mają następujące wymiary:

**Nazwa produktu:**

(105) Szuflady i regały otwarte

**Charakterystyka:** Możliwe doposażenie lub modyfikacja regału z półkami otwartymi, do stanu zgodnego z poniższą specyfikacją.

- **Zasada działania:** Regał magazynowy, wysoki, wyposażony w półki otwarte oraz szuflady
- **Wymiary urządzenia:**
  - Szerokość: 1500 mm
  - Głębokość: 1100 mm
  - Wysokość: 3000 mm

Tymczasem na rys. „MPWP-EX-TEM-C-FP-000-1-0” zostały wrysowane regały o wym. 100x60 cm, co wskazywałoby na zastosowanie regału otwartego [109]. W związku z powyższą rozbieżnością prosimy o wskazanie, który dokument (opis, czy rysunek) jest właściwy do wyceny zakresu wyposażenia muzealnego?

### Odpowiedź:

Należy przyjmować zgodnie z rysunkiem MPWP-EX-TEM-C-FP-000-1-0 oraz MPWP-EX-TEM-Z-DO-002-0-1- Karty produktów, regały otwarte [109] - 2 szt.

6. W Projekcie Technologii Muzealnej w dokumencie „MPWP-EX-TEM-Z-DO-001-2-0- Opis” w ramach "Części B - Karty Pomieszczeń" w pom. C.0.9. „Warsztat” napisano, że mają tam zostać ustawione krzesła biurowe [205] (2 szt.). Prosimy o potwierdzenie, czy tak ma pozostać, czy powinny zostać raczej wycenione krzesła warsztatowe [206]?


### Odpowiedź:

Należy przyjmować zgodnie z MPWP-EX-TEM-Z-DO-002-0-1- Karty produktów, krzesła warsztatowe [206] - 2 szt.

7. W Projekcie Technologii Muzealnej w dokumencie "MPWP-EX-TEM-Z-DO-002-0-0- Karty produktów" podano, że stanowisko inspekcji [112] ma mieć wymiary, jak poniżej:

### Nazwa produktu:

(112) Stanowisko inspekcji



### Charakterystyka: Stół do inspekcji z płytkami szufladami.

- Zasada działania: stół wyposażony w pełne szuflady, do przechowywania papierów.
- Wymiary:
  - Szerokość: 1500 mm
  - Głębokość: 1100 mm
  - Wysokość: 920 mm

Tymczasem na rys. „MPWP-EX-TEM-U-FP-OU1-1-0” podano, że stanowisko do inspekcji ma wymiar 200x150x92 cm.



W związku z powyższą rozbieżnością prosimy o wskazanie, który dokument (Karta Produktów, czy rysunek) jest właściwy do wyceny tego wyposażenia muzealnego?

**Odpowiedź:**

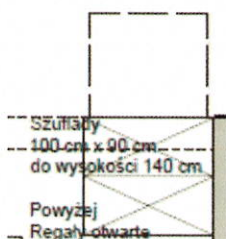
Należy przyjmować zgodnie z rysunkiem MPWP-EX-TEM-U-FP-OU1-1-0 oraz rysunkiem MPWP-EX-TEM-U-SE-OU1-0-0.

17. W Projekcie Technologii Muzealnej na rysunku „MPWP-EX-TEM-C-FP-001-1-0” w pom. C.1.8. „Pracownia brudna” pokazano, jako wyposażenie „Blat do odkładania”. Przy pomiarze w programie AutoCAD blat ten ma na tym rysunku wymiary w rzucie 90x260 cm (wys. = ???). Z kolei w Projekcie Wykonawczym Architektury na rys. „MPWP-EX-ARC-C-FP-001-0-1-KONDYGNACJA +1” ten sam blat ma wymiary w rzucie 130x300cm. W związku z powyższymi rozbieżnościami, prosimy o jednoznaczne wskazanie, jaki jest właściwy wymiar w rzucie tego blatu i jaka ma być jego wysokość i specyfikacja materiałowa?

**Odpowiedź:**

Nadrzędne są informacje zawarte w Projekcie Wykonawczym Technologia Muzealne. Wysokość została wskazana na rysunku MPWP-EX-TEM-C-SE-001-0-0.

18. W Projekcie Technologii Muzealnej na rysunku „MPWP-EX-TEM-C-FP-001-1-0” w pom. C.1.7. „Pracownia czysta” pokazano, jako wyposażenie p.n. „SZUFLADY 100 x 90cm do wys. 140cm, powyżej regały otwarte”.



Prosimy o podanie informacji, o jakiej wysokości mają być regały otwarte, powyżej szuflad (powyżej 140cm)?

**Odpowiedź:**

u należy przyjmować zgodnie z MPWP-EX-TEM-Z-DO-002-0-1- Karty produktów, Szuflady i regał otwarte [108] - Wysokość 3000mm

19. W Projekcie Technologii Muzealnej na rysunku „MPWP-EX-TEM-C-FP-001-1-0” w pom. C.1.7. „Pracownia czysta” pokazano, jako wyposażenie p.n. „STÓŁ 150x250 cm; wys. 75 cm” – 2 szt. Przy pomiarze w programie AutoCAD jeden ze stołów ma na tym rysunku wymiary w rzucie 150x 200 cm. W związku z powyższą rozbieżnością, prosimy o jednoznaczne wskazanie, jaki jest właściwy wymiar w rzucie tych 2 szt. stołów?

**Odpowiedź:**

Należy przyjmować wyposażenie " STÓŁ 150x225 cm wys 75cm" - 2 szt

**Pytania serii 4 z dnia 26.07.2023 r.:**

Zwracamy się z prośbą o wydłużenie okresu, o którym mowa w SWZ rozdział VII ust. 2. pkt. 1) lit. d), z 10 do 11 lat.

Proponowane brzmienie:

„w okresie ostatnich 11 lat przed upływem terminu składania ofert, a jeżeli okres prowadzonej działalności jest krótszy – w tym okresie wykonał należycie”.

**Odpowiedź:**

Zamawiający nie wyraża zgody na proponowaną zmianę zapisów SWZ

DYREKTOR MUZEUM  
  
Przemysław Terlecki

fo