

Dominika Bazaniak
Zbigniew Pilarczyk



Wielkopolskie
Muzeum
Niepodległości

JAK KUBA I HELENKA DO POWSTANIA SZLI...



W środku
naklejki

Cześć! Mam na imię **Kuba**, a to moja siostra **Helenka**.

Opowiemy Tobie dzisiaj o niezwykłych wydarzeniach sprzed ponad stu lat...

Było to zimą, zaraz po Świątach, gdy cały Poznań zasypany był śniegiem, który skrzypiał pod butami. Nie mieliśmy jednak wcale ochoty na lepienie bałwana ani zabawy na śniegu. Czekaliśmy na nas ważniejsze zadania.

Poznań i Wielkopolska znajdowały się pod zaborem pruskim. To oznacza, że władzę sprawowali tutaj Niemcy. W szkole lekcje odbywały się tylko w języku niemieckim. Wyobrażasz to sobie?!

Posłuchaj naszej opowieści o Powstaniu Wielkopolskim, dzięki któremu wszystko się zmieniło. Razem z nami rozwiązuj zadania, koloruj obrazki i zbieraj odznaki małego dobosza. Gdy wykonasz zadanie możesz przykleić naklejkę lub zeskanować kod QR – gdzie czekają na Ciebie zadania online. Na końcu książki znajduje się słowniczek z wyjaśnieniem trudnych słów.

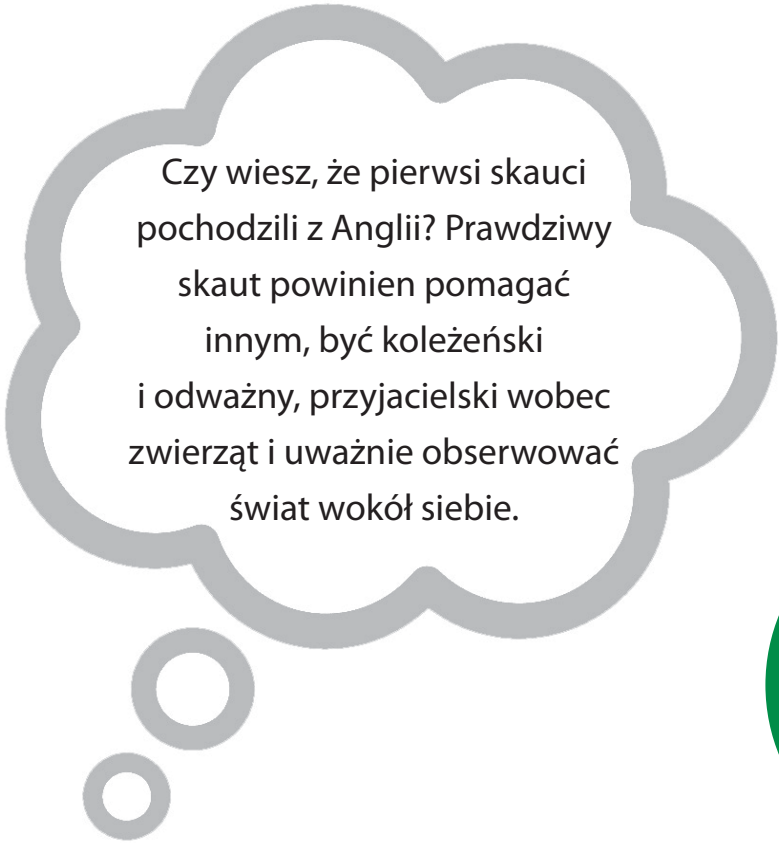
Do dzieła!




Latem 1918 roku ja i Helenka wstąpiliśmy do drużyny skautowej. Skauci to tacy dzisiejsi harcerze. Uczyliśmy się rozpalać ognisko, udzielać pierwszej pomocy, odnajdywać drogę w nieznanym terenie. Organizowaliśmy podchody, czyli tropiliśmy ślady drugiej drużyny, ale też żyjących w lesie zwierząt.

Trop razem z nami.

Przyjrzyj się obrazkowi obok i zaznacz zwierzęta, które ukryły się wśród drzew. Nazwy zwierząt podziel na sylaby.



Czy wiesz, że pierwsi skauci pochodzili z Anglii? Prawdziwy skaut powinien pomagać innym, być koleżeński i odważny, przyjacielski wobec zwierząt i uważnie obserwować świat wokół siebie.



Miejsce na
naklejkę



Wielkopolskie
Muzeum
Niepodległości





20. PILARCZYK

Co do siebie pasuje? Odszukaj pary.



Wielkopolskie
Muzeum
Niepodległości





ZB. PILIARCZYK



Wielkopolskie
Muzeum
Niepodległości